

Добрый день, группа П-17.

Сегодня продолжаем знакомиться с народными промыслами.

1. Обязательно прочитайте историю ГОРОДЕЦКОЙ РОСПИСИ, она очень интересна (зарождение, основные цвета, основные элементы и мотивы).
2. На альбомном листе кистью выполните Ромашку, розан, купавку, листик и городецкую розу (последовательность в скрин).

Жду ваших работ (снимков) на эл. почту

[plv.npet23@mail.ru](mailto:plv.npet23@mail.ru)



Сюжеты городецких изделий имели своеобразный неповторимый сюжет. Мастера изображали прогулки кавалеров с дамами, всадников на конях, сцены чаепития в богатых интерьерах, украшенных колоннами, высокими окнами, пышными занавесками, настенными часами.

Но встречались и сцены из простой жизни: охотники в лесу, пряжи за работой, строительство дома.

Веселье в городце показано сдержано, но за внешней бесстрастностью персонажей угадывается много разнообразных чувств. И передаются они одним движением кисточки по белым замалевкам лиц.

Одной капелькой можно показать, как мужчина искоса наблюдает за своей избранницей.

На каретах изображают и четыре колеса, а можно и два, пытаюсь минимальными средствами добиться выразительности.

Среди обилия деревянной продукции, выпускаемой заволжскими мастерами, более всего были известны городецкие прялки, продававшиеся на ярмарках и расходившиеся затем по всей России.



ПОХОЖИЕ



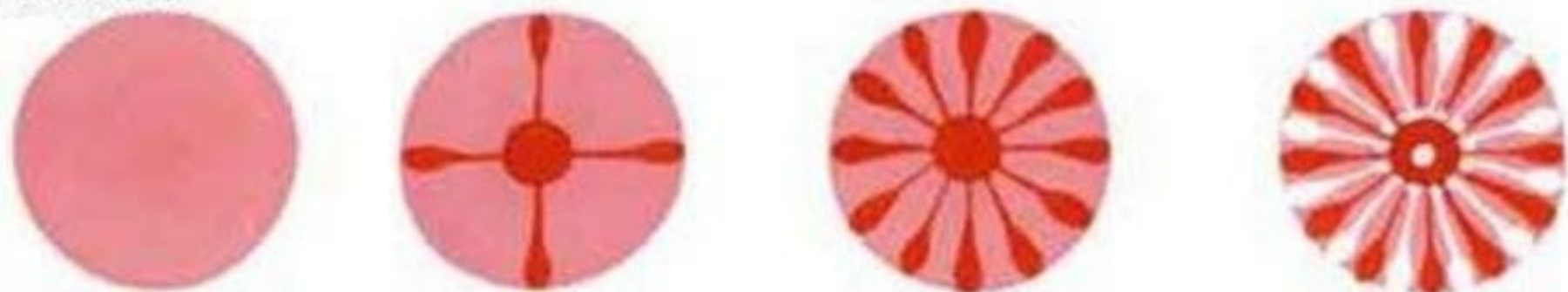


Городецкая роспись


Городецкая роспись является яркой и лаконичной.

# ✕ Городец. Элементы росписи


Ромашка




Розан




Листики



Купавка



Городецкая роза




Орнамент в полосе



Pinterest

городецкая роспись элемент...



Изображения могут быть защищены авторским правом. Подробнее...



Рекоменд...

Обновле...

Поиск

Недавние

Ещё

